

トリミングの流れ

< シンプルコース >

① ボディチェック



トリミングに入る前にワンちゃんの状態を確認します。

② 爪切り



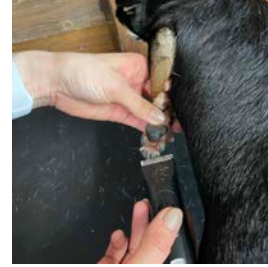
爪切り後はヤスリをかけます。

③ 耳掃除



耳毛のある子はできる範囲で抜いて清潔にします。

④ バリカン



主に足裏・肛門。カットの場合はお腹もバリカンをかけます。

⑤ シャンプー




しっかり洗います。この時に肛門線しぼりをします。

⑤ (補足) オゾン




オゾン水を使用し、殺菌・消臭をしながら洗います。

⑥ ドライ



ドライヤーで乾かしながら毛を整えます。

⑦ カット



ご希望のスタイルにカットします。

⑧ トリミング手帳



カット内容、健康状態、体重をトリミング手帳に記入します。

⑨ お返し



写真付きカレンダー・トリミング手帳と一緒にワンちゃんをお返しします。



< セレクトコース > シンプルコースに下記オプションが加わります。

セレクトシャンプー



(単品800円～)


皮ふケアシャンプー
敏感肌、湿疹がある、乾燥によるフケ、マラセチアが多い子にオススメ。

or

ホワイトニング

本来の毛の色を出したいときに使うシャンプーです。
(ブラック、ホワイト、シルバー)


歯磨き



(単品600円～)

子犬の頃から口元に触ることに慣らす必要があります。ワンちゃんは虫歯になりませんが、歯石が蓄積され口臭の原因になります。日頃のケアが大切です。
※初回時のみ歯ブラシ代300円頂きます。


耳穴クレンジング



(単品300円～)

通常の耳掃除では落とし切れない耳の奥の汚れを専用の洗浄液を使用して汚れを浮かせて除去します。

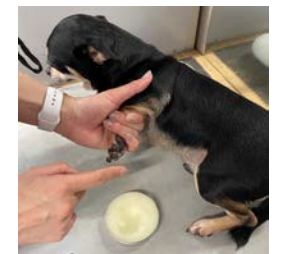
眼軟こう



(単品300円～)

眼圧が高い子、眼が傷ついている子、逆まつ毛の子などの目を保護します。

肉球クリーム



(単品300円～)

常に地面に触れている肉球は、思ったよりガサガサしていて、傷があります。クリームを塗ることで保護します。